

## ОТЧЕТ О ФИНАНСОВЫХ РЕЗУЛЬТАТАХ ДЕЯТЕЛЬНОСТИ УЧРЕЖДЕНИЯ

на 1 января 2023 г.

Учреждение муниципальное автономное дошкольное образовательное учреждение "Детский сад № 46  
комбинированного вида"

Обособленное подразделение \_\_\_\_\_

Учредитель \_\_\_\_\_

Наименование органа, осуществляющего полномочия учредителя \_\_\_\_\_

Периодичность: годовая

Единица измерения: руб.

Форма по ОКУД \_\_\_\_\_

Дата \_\_\_\_\_

по ОКПО \_\_\_\_\_

ИНН \_\_\_\_\_

по ОКТМО \_\_\_\_\_

по ОКПО \_\_\_\_\_

ИНН \_\_\_\_\_

Глава по БК \_\_\_\_\_

по ОКЕИ \_\_\_\_\_

КОДЫ
0503721
01.01.2023
4100018457
383

Наименование показателя	Код строки	Код аналитики	Деятельность с целевыми средствами	Деятельность по государственному заданию	Приносящая доход деятельность	Итого
1	2	3	4	5	6	7
<b>Доходы (стр. 030+стр. 040+стр. 050+стр. 060+стр. 070+стр. 090+стр. 100+стр. 110)</b>	010	100	3 916 729,50	86 241 299,14	6 681 264,58	96 839 293,22
<i>Доходы от собственности</i>	030	120	-	-	-	-
в том числе:						
<i>Доходы от оказания платных услуг (работ), компенсаций затрат</i>	040	130	-	89 156 992,38	6 679 464,58	95 836 456,96
в том числе:						
Доходы от оказания платных услуг (работ)		131	-	89 156 992,38	6 338 462,13	95 495 454,51
Доходы от компенсации затрат		134	-	-	341 002,45	341 002,45
<i>Штрафы, пени, неустойки, возмещения ущерба</i>	050	140	-	-	-	-
в том числе:						
<i>Безвозмездные поступления текущего характера</i>	060	150	3 916 729,50	-	-	3 916 729,50
в том числе:						
Поступления текущего характера бюджетным и автономным учреждениям от сектора государственного управления		152	3 916 729,50	-	-	3 916 729,50
<i>Безвозмездные поступления капитального характера</i>	070	160	-	-	-	-
в том числе:						
<i>Доходы от операций с активами</i>	090	170	-	-2 915 994,20	-	-2 915 994,20
в том числе:						
Доходы от выбытия активов		172	-	918 776,45	-	918 776,45
Доходы от оценки активов и обязательств		176	-	-3 834 770,65	-	-3 834 770,65


Наименование показателя	Код строки	Код аналитики	Деятельность с целевыми средствами	Деятельность по государственному заданию	Приносящая доход деятельность	Итого
1	2	3	4	5	6	7
<i>Прочие доходы</i>	100	180	-	-	-	-
в том числе						
<i>Безвозмездные нецелевые поступления в сектор государственного управления</i>	110	190	-	300,96	1 800,00	2 100,96
в том числе						
Безвозмездные нецелевые поступления текущего характера от сектора государственного управления и организаций государственного сектора		191	-	300,96	-	300,96
Безвозмездные нецелевые поступления капитального характера от физических лиц		197	-	-	1 800,00	1 800,00
<b>Расходы (стр. 160+стр. 170+стр. 190+стр. 210+стр. 230+стр. 240+стр. 250+стр. 260+стр. 270)</b>	150	200	1 100 365,50	94 238 826,78	7 255 308,20	102 594 500,48
<i>Оплата труда и начисления на выплаты по оплате труда</i>	160	210	650 365,50	74 455 486,83	-	75 105 852,33
в том числе						
Заработная плата		211	-	57 295 618,94	-	57 295 618,94
Начисления на выплаты по оплате труда		213	-	17 159 867,89	-	17 159 867,89
Прочие несоциальные выплаты персоналу в натуральной форме		214	650 365,50	-	-	650 365,50
<i>Оплата работ, услуг</i>	170	220	450 000,00	13 018 497,77	-	13 468 497,77
в том числе						
Услуги связи		221	-	25 223,50	-	25 223,50
Коммунальные услуги		223	-	7 192 808,82	-	7 192 808,82
Работы, услуги по содержанию имущества		225	450 000,00	3 038 594,89	-	3 488 594,89
Прочие работы, услуги		226	-	2 761 870,56	-	2 761 870,56
<i>Обслуживание долговых обязательств</i>	190	230	-	-	-	-
в том числе						
<i>Безвозмездные перечисления текущего характера организациям</i>	210	240	-	-	-	-
в том числе						
<i>Безвозмездные перечисления бюджетам</i>	230	250	-	-	-	-
в том числе						
<i>Социальное обеспечение</i>	240	260	-	259 656,55	-	259 656,55
в том числе						
Социальные пособия и компенсации персоналу в денежной форме		266	-	259 656,55	-	259 656,55
<i>Расходы по операциям с активами</i>	250	270	-	5 344 649,50	7 255 308,20	12 599 957,70
в том числе						
Амортизация		271	-	1 982 367,92	8 158,80	1 990 526,72
Расходование материальных запасов		272	-	3 362 281,58	7 247 149,40	10 609 430,98
<i>Безвозмездные перечисления капитального характера организациям</i>	260	280	-	-	-	-
в том числе						

Наименование показателя	Код строки	Код аналитики	Деятельность с целевыми средствами	Деятельность по государственному заданию	Приносящая доход деятельность	Итого
1	2	3	4	5	6	7
<i>Прочие расходы</i>	270	290	-	1 160 536,13	-	1 160 536,13
в том числе:						
Налоги, пошлины и сборы		291	-	1 125 528,00	-	1 125 528,00
Штрафы за нарушение законодательства о налогах и сборах, законодательства о страховых взносах		292	-	41,70	-	41,70
Иные выплаты текущего характера организациям		297	-	34 966,43	-	34 966,43
<b>Чистый операционный результат (стр. 301–стр. 302); (стр. 310+стр. 410)</b>	300		2 816 364,00	-7 997 527,64	-574 043,62	-5 755 207,26
<i>Операционный результат до налогообложения (стр. 010–стр. 150)</i>	301		2 816 364,00	-7 997 527,64	-574 043,62	-5 755 207,26
<i>Налог на прибыль</i>	302		-	-	-	-
<b>Операции с нефинансовыми активами (стр. 320+стр. 330+стр. 350+стр. 360+стр. 370+стр. 380+стр. 390+стр. 400)</b>	310		-	-5 936 508,97	38 417,78	-5 898 091,19
<i>Чистое поступление основных средств</i>	320		-	1 350 436,28	-6 358,80	1 344 077,48
в том числе:						
увеличение стоимости основных средств	321	310	2 427 820,00	3 355 769,20	1 800,00	5 785 389,20
уменьшение стоимости основных средств	322	41X	2 427 820,00	2 005 332,92	8 158,80	4 441 311,72
<i>Чистое поступление нематериальных активов</i>	330		-	-	-	-
в том числе:						
увеличение стоимости нематериальных активов	331	320	-	-	-	-
уменьшение стоимости нематериальных активов	332	42X	-	-	-	-
<i>Чистое поступление произведенных активов</i>	350		-	-3 834 770,65	-	-3 834 770,65
в том числе:						
увеличение стоимости произведенных активов	351	330	-	-	-	-
уменьшение стоимости произведенных активов	352	43X	-	3 834 770,65	-	3 834 770,65
<i>Чистое поступление материальных запасов</i>	360		-	375 551,02	44 776,58	420 327,60
в том числе:						
увеличение стоимости материальных запасов	361	340	-	4 016 818,60	7 291 925,98	11 308 744,58
из них:						
Увеличение стоимости материальных запасов для целей капитальных вложений		347	-	247 719,00	-	247 719,00
уменьшение стоимости материальных запасов	362	440	-	3 641 267,58	7 247 149,40	10 888 416,98
из них:						
Уменьшение стоимости материальных запасов для целей капитальных вложений		447	-	244 520,00	-	244 520,00
<i>Чистое поступление прав пользования</i>	370		-	-	-	-
в том числе:						
увеличение стоимости прав пользования	371	35X	-	-	-	-
уменьшение стоимости прав пользования	372	45X	-	-	-	-
<i>Чистое изменение затрат на изготовление готовой продукции (работ, услуг)</i>	390		-	-3 827 725,62	-	-3 827 725,62

Наименование показателя	Код строки	Код аналитики	Деятельность с целевыми средствами	Деятельность по государственному заданию	Приносящая доход деятельность	Итого
1	2	3	4	5	6	7
в том числе:						
увеличение затрат	391	x	-	132 622 301,10	7 263 467,00	139 885 768,10
уменьшение затрат	392	x	-	136 450 026,72	7 263 467,00	143 713 493,72
<i>Чистое изменение расходов будущих периодов</i>	400	x	-	-	-	-
<b>Операции с финансовыми активами и обязательствами (стр. 420–стр. 510)</b>	410		2 816 364,00	-2 061 018,67	-612 461,40	142 883,93
<b>Операции с финансовыми активами (стр. 430+стр. 440+стр. 450+стр. 460+стр. 470+стр. 480)</b>	420		-7 435 945,00	14 760 877,90	-73 904,26	7 251 028,64
<i>Чистое поступление денежных средств и их эквивалентов</i>	430		-	-	106 208,72	106 208,72
в том числе:						
поступление денежных средств и их эквивалентов	431	510	4 253 665,20	89 197 485,50	6 916 781,14	100 367 931,84
выбытие денежных средств и их эквивалентов	432	610	4 253 665,20	89 197 485,50	6 810 572,42	100 261 723,12
<i>Чистое поступление ценных бумаг, кроме акций</i>	440		-	-	-	-
в том числе:						
увеличение стоимости ценных бумаг, кроме акций и иных финансовых инструментов	441	520	-	-	-	-
уменьшение стоимости ценных бумаг, кроме акций и иных финансовых инструментов	442	620	-	-	-	-
<i>Чистое поступление акций и иных финансовых инструментов</i>	450		-	-	-	-
в том числе:						
увеличение стоимости акций и иных финансовых инструментов	451	530	-	-	-	-
уменьшение стоимости акций и иных финансовых инструментов	452	630	-	-	-	-
<i>Чистое предоставление займов (ссуд)</i>	460		-	-	-	-
в том числе:						
увеличение задолженности по предоставленным займам (ссудам)	461	540	-	-	-	-
уменьшение задолженности по предоставленным займам (ссудам)	462	640	-	-	-	-
<i>Чистое поступление иных финансовых активов</i>	470		-	-	-	-
в том числе:						
увеличение стоимости иных финансовых активов	471	550	-	-	-	-
уменьшение стоимости иных финансовых активов	472	650	-	-	-	-
<i>Чистое увеличение дебиторской задолженности</i>	480		-7 435 945,00	14 760 877,90	-180 112,98	7 144 819,92
в том числе:						
увеличение дебиторской задолженности	481	560	4 213 551,20	292 464 808,53	6 028 369,63	302 706 729,36
уменьшение дебиторской задолженности	482	660	11 649 496,20	277 703 930,63	6 208 482,61	295 561 909,44

Наименование показателя	Код строки	Код аналитики	Деятельность с целевыми средствами	Деятельность по государственному заданию	Приносящая доход деятельность	Итого
1	2	3	4	5	6	7
<b>Операции с обязательствами (стр. 520+стр. 530+стр. 540+стр. 550+стр. 560)</b>	510		-10 252 309,00	16 821 896,57	538 557,14	7 108 144,71
<i>Чистое увеличение задолженности по внутренним привлеченным заимствованиям</i>	520		-	-	-	-
в том числе:						
увеличение задолженности по внутренним привлеченным заимствованиям	521	710	-	-	-	-
уменьшение задолженности по внутренним привлеченным заимствованиям	522	810	-	-	-	-
<i>Чистое увеличение задолженности по внешним привлеченным заимствованиям</i>	530		-	-	-	-
в том числе:						
увеличение задолженности по внешним привлеченным заимствованиям	531	720	-	-	-	-
уменьшение задолженности по внешним привлеченным заимствованиям	532	820	-	-	-	-
<i>Чистое увеличение прочей кредиторской задолженности</i>	540		-2 659 740,00	2 634 087,41	538 557,14	512 904,55
в том числе:						
увеличение прочей кредиторской задолженности	541	730	3 109 740,00	100 190 056,96	7 623 860,19	110 923 657,15
уменьшение прочей кредиторской задолженности	542	830	5 769 480,00	97 555 969,55	7 085 303,05	110 410 752,60
<i>Чистое изменение доходов будущих периодов</i>	550	x	-7 592 569,00	13 864 486,95	-	6 271 917,95
<i>Чистое изменение резервов предстоящих расходов</i>	560	x	-	323 322,21	-	323 322,21

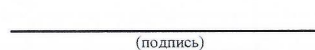
Руководитель

  
(подпись)

Парыгина С.И.

(расшифровка подписи)

Главный бухгалтер

  
(подпись)

(расшифровка подписи)

Централизованная бухгалтерия

МУНИЦИПАЛЬНОЕ БЮДЖЕТНОЕ УЧРЕЖДЕНИЕ ПЕТРОПАВЛОВСК-КАМЧАТСКОГО ГОРОДСКОГО ОКРУГА  
"ЦЕНТРАЛИЗОВАННАЯ БУХГАЛТЕРИЯ", 1064101072750, 4101113960, 410101001, 683004, Камчатский край, г. Петропавловск-Камчатский,  
ул. Курильская, 1

(наименование, ОГРН, ИНН, КПП, местонахождение)

Руководитель  
(уполномоченное лицо)

Директор

(должность)

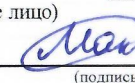
  
(подпись)

Голенко Ю.А.

(расшифровка подписи)

Исполнитель

заместитель главного бухгалтера  
(должность)

  
(подпись)

Макшанова Наталья Сергеевна

(расшифровка подписи)

8-4152-303-100 (2664), Nmakshanova@pkgo.ru

(телефон, e-mail)

"01" января 2023